

# 20 07

ÅRSRAPPORT

Ringeriks-Kraft

VI SKAPER TILLIT



– husker du ikke  
det store snøfallet da? ...  
– det var ikke lenge før  
folka var på plass for  
å ordne opp...

– kan ikke huske  
sist det var strøbrudd  
på linjene til  
Ringeriks-Kraft, jeg...





<b>02–03</b>	Administrerende direktørs kommentar
<b>04–05</b>	Organisasjonskart og nøkkeltall
<b>06–07</b>	Verdi I: Åpne
<b>08–09</b>	Styret 2007
<b>10–13</b>	Årsberetning 2007
<b>14–15</b>	Verdi II: Pålitelige
<b>16–21</b>	Virksomhetsområder: produksjon, nett, strøm og service
<b>22–23</b>	Verdi III: Lydhøre
<b>24–42</b>	Regnskap 2007
<b>43–44</b>	Samfunnsregnskap
<b>45</b>	For miljøets skyld
<b>46–47</b>	Verdi IV: Fleksible

Europa har tatt en lederrolle i arbeidet med klimautfordringen. Norge er i denne sammenheng i en særstilling med sin rike tilgang på fornybare energikilder, og Ringeriksregionen er en del av dette bildet.



# Klimautfordringen – også et ansvar for oss

Europa har tatt en lederrolle i arbeidet med klimautfordringen. Norge er i denne sammenheng i en særstilling med sin rike tilgang på fornybare energikilder, og Ringeriksregionen er en del av dette bildet. Derfor er klimautfordringen et ansvar for oss, og en utfordring Ringeriks-Kraft ønsker å være en aktør for i vår region.

Den virkelige utfordringen ved en bærekraftig utvikling er å ta vare på den velstand som er bygd opp, samtidig som belastningen på klimaet reduseres. Løsningene er knyttet til lavere og mer effektiv energibruk, mer klimaeffektiv energiproduksjon og utvikling av nye fornybare energikilder.

Våre viktigste ressurser i arbeidet med denne utfordringen ligger i vannkraftressursene og i skogen. Med den verdifulle ressursen vi råder over som produsent av den fornybare, forurensningsfrie vannkraften har vi et betydelig ansvar for å forvalte den til beste for klimaet og for våre etterkommere.

## Lokale utfordringer

To av våre kraftverk har fått økt produksjons- evne de siste to – tre årene, og vi har planer for ytterligere effektivisering av de øvrige. Dessverre er ikke rammevilkårene så godt tilrettelagt som man skulle tro etter politikernes store ord om klimaløft og andre løfter. Statsbudsjettet for 2008 har bidratt til å forverre lønnsomheten i prosjektene.

Stor usikkerhet med hensyn til innføring av støttesystemene og underbemanning i konsesjonsbehandlingen av nye prosjekter, forsinker arbeidet ytterligere. Når presset i bygge- markedet i tillegg medfører betydelige kost-

nadsøkninger som fordyrer utbyggingen, er det vanskelig å skape de langsiktige gevinstene vi gjerne skulle legge grunnlaget for. Kraftbransjen har ikke fått de justeringer i rammebetingelsene som skulle bidra til den måloppnåelse som myndighetene mener er nødvendig.

Skogene er en annen ressurs som Ringeriks- regionen har utnyttet til alle tider. Her ligger det også energiverdier i form av bioenergi som burde vært utnyttet bedre som bidrag til klimaløsningen. Ved å produsere mer fornybar energi og erstatte olje og strøm til oppvarming ved bruk av blant annet bioenergi i Norge, kan vi bidra med betydelige mengder fornybar energi til kontinentet. Hvordan det kan gjøres har jeg ikke klare svar på enda, men Ringeriks-Kraft har klare ønsker om å bidra. I denne sammenhengen vil vi utfordre både kommunene, næringslivet og enkeltmennesker til dugnad for miljøets beste.

## Bransjens utfordringer

Energibransjens mange utfordringer blir synliggjort gjennom kampanjen Grønn boks, som vi deltar i sammen med organisasjonen Energi- bedriftenes landsforening. De tre viktigste utfordringene handler om rekruttering, omdømme og politikk. Vi er stolte over vårt rekrutterings- arbeid som har gitt oss et antall lærlinger som har vekket oppsikt i bransjen. Men vi er også klar over at det i framtida vil bli en stadig hardere kamp om de best kvalifiserte medarbeiderne. Vår største fordel er de attraktive arbeidsplassene, vår største utfordring er å synliggjøre det.

## Norges utfordringer

Norges mulighet og kanskje også utfordring ligger først og fremst i at landet er i en særstilling med sin rike tilgang på fornybare kilder. Dersom disse rikdommene forvaltes på en riktig måte

kan Norge være med på å begrense belastningen på klimaet samtidig som vi sikrer framtidig verdiskapning til erstatning for olje og gass når den epoken en gang er over.

## Etter mitt skjønn er det fem forhold som har stor betydning for utviklingen:

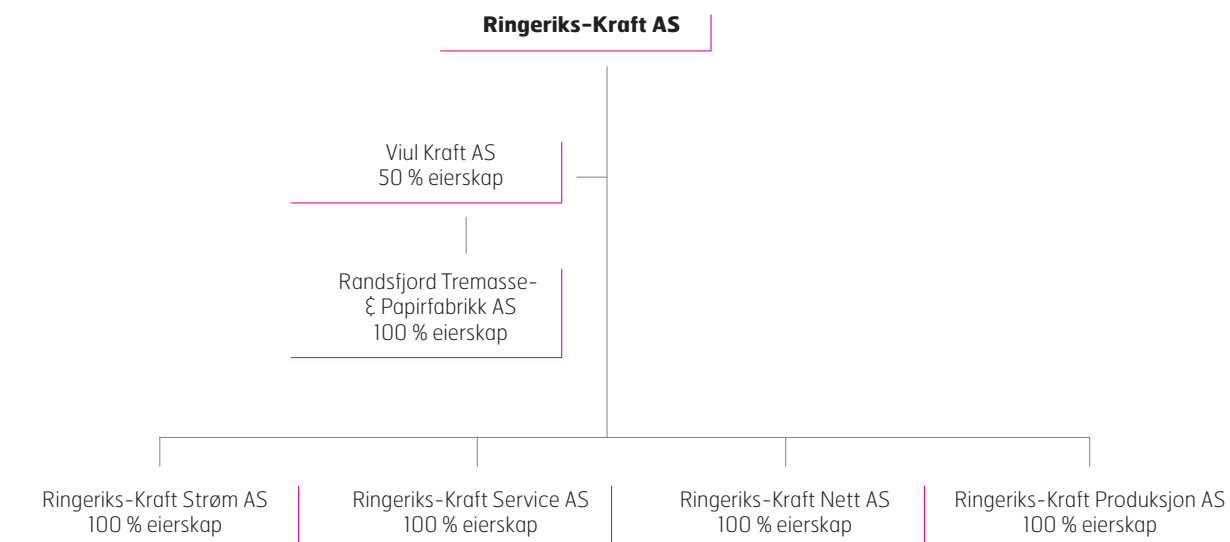
- Kraftprisene, inklusive støtteordninger, må bli høyere enn det vi har sett fram til nå for å oppnå lønnsomhet for utvikling av «nye» energikilder.
- Overføringskapasiteten fra Norge til kontinentet er begrensede i dag, og kabelbygging over lange avstander er kostbart.
- Rammebetingelsene må bli stabile og langsiktige for å bidra til ønsket utvikling.
- Kunnskap til å utvikle og realisere nye løsninger må beholdes, og vi må trekke til oss den beste arbeidskraften.
- Kapital er nødvendig for å sikre evnen og viljen til langsiktighet i investeringene.

Med langsiktighet, tålmodighet og stabilitet skal Ringeriks-Kraft bidra sammen med andre i regionen til å utvikle verdier, arbeidsplasser og kompetanse for regionen og for landet. I tillegg bidrar vi til en mer klimavennlig verden.

Jeg gleder meg til fremtiden.



Ole Sunnset  
administrerende direktør



# Nøkkeltall

Nøkkeltal konsern		2007	2006	2005	2004	2003
<b>Resultatregnskap</b>						
Driftsinntekter	mill.kr	365,1	405,4	321,9	246,1	234,5
Driftsresultat	mill.kr	56,6	101,8	60,4	35,8	30,3
Årsresultat	mill.kr	13,3	48,1	6,0	28,8	19,7
Utbytte	mill.kr	10,0	31,0	17,0	18,0	17,0
Driftsmargin	%	15,5	25,1	18,8	14,5	12,9
<b>Balanse</b>						
Sum gjeld og egenkapital	mill.kr	869,1	913,7	860,2	844,5	562,2
Egenkapital	mill.kr	311,2	307,9	290,8	301,7	291,0
Soliditet	%	35,8	33,7	33,8	35,7	51,8
Likviditetsgrad 1	%	100,8	100,4	86,9	98,0	95,4
Netto kontantstrøm	mill.kr	-51,8	39,8	-3,9	13,7	-13,5
<b>Rentabilitet</b>						
Totalrentabilitet	%	6,8	11,5	6,9	5,5	6,4
Egenkapitalrentabilitet	%	9,9	27,7	15,0	13,3	9,1
<b>Operasjonelle data</b>						
Antall årsverk		78,5	77,5	77,3	82,3	
Produksjonsvolum	GWh	389	388	380	367	
Kraftomsetning	GWh	354	385	389	394	
Distribuert i eget nett	GWh	557	556	540	542	
Markedsandel i eget nettområde	%	86	87	89	90	

Driftsmargin (driftsresultat/driftsinntekter)

Soliditet (egenkapital i prosent av totalkapital)

Likviditetsgrad 1 (omløpsmidler i prosent av kortsiktig gjeld)

Totalrentabilitet (resultat før skatt + finanskostnader i prosent av gjennomsnittlig totalkapital)

Egenkapitalrentabilitet (ordinært resultat før skatt i prosent av gjennomsnittlig egenkapital)









Våre verdier

## 01 Åpne

Å være ærlige – alt vi sier er sant

Å være direkte og klar i tale!

Å mene det vi sier!





# Årsberetning 2007

Konsernet Ringeriks-Kraft består av morselskapet Ringeriks-Kraft AS og de fire heleide datterselskapene Ringeriks-Kraft Produksjon AS, Ringeriks-Kraft Nett AS, Ringeriks-Kraft Strøm AS og Ringeriks-Kraft Service AS. I tillegg eier selskapet 50 prosent av aksjene i Viul Kraft AS.

Ringeriks-Kraft AS eies av Ringerike kommune med 88 prosent og Hole kommune med 12 prosent.

## KONSERNETS VIRKSOMHET, MÅL OG STYRING

Konsernets hovedvirksomhet er energiproduksjon, distribusjon og omsetning av elektrisk kraft og entreprenørvirksomhet.

Som styringsprinsipp legger konsernet til grunn «prinsipper for god eierstyring og selskapsledelse», som gjelder for norske børsnoterte selskaper, samt de eierkrav som ble vedtatt i 2007.

Det grunnleggende målet er å øke verdiene i selskapet og å gi eierne en tilfredsstillende avkastning på den kapitalen selskapet forvalter. Verdiene kan blant annet økes gjennom økt egenproduksjon, utvikling av nye forretningsområder og gjennom forretnings samarbeid med andre. Årlig utbytte vurderes hvert år i forhold til årets resultat, egenkapitalsituasjonen og behovet for kapital til videreutvikling av selskapet, slik det er beskrevet i eierkravene.

## ØKONOMI OG FINANS

### Resultat 2007

Etter styrets oppfatning gir det fremlagte årsregnskapet et rettviseende bilde av selskapets resultat, eiendeler, gjeld og finansielle stilling.

Konsernets driftsinntekter utgjør 365,1 millioner kroner. Av de totale driftsinntektene utgjør salg av energi til engrosmarkedet 92,2 millioner kroner, overføringstjenester 104,2 millioner kroner og salg av energi til bedrifter og husholdninger 107,8 millioner kroner. Øvrige driftsinntekter på 60,9 millioner kroner er i hovedsak entreprenørtjenester og salg av varmempumper.

Konsernet har et driftsresultat på 56,6 millioner kroner og et resultat før skatt på 30,5 millioner kroner. Resultatet i 2007 er lavere enn tidligere år, i hovedsak som følge av reduserte kraftpriser, rehabilitering av kraftverkene, og tapsføring av resterende fordring mot Ringnett AS. Årets tapsføring er på 4,1 millioner kroner. Hele salgsbeløpet på totalt 8,0 millioner kroner inntektsført i 2004 er dermed tapsført.

Konsernets samlede beregnede skattekostnad for 2007 er 17,2 millioner kroner. Skattekostnaden avviker fra normal skatteprosent, i hovedsak som følge av beregnet grunnrenteskatt for kraftverkene på 5,7 millioner kroner. I tillegg kommer eiendomsskatt på 2,1 millioner kroner som er ført over driftskostnadene.

Resultatet etter skatt i konsernet utgjør 13,3 millioner kroner.

Selskapet har arbeidet med å utnytte de muligheter som ligger i eksisterende fall. Dette har resultert i en realisert produksjonsøkning i det deleide kraftverket Viulfoss på totalt 6 GWh. Det er innvilget konsesjon for utbygging av Vittingfoss Kraftstasjon med et nytt aggregat, som vil øke produksjonsvolumet med ca 20 GWh. Selskapet arbeider med utarbeidelse av beslutningsunderlag for prosjektet. Det arbeides kontinuerlig med å opprettholde stabil strømfor syning og et høyt servicenivå. Utover dette driver konsernet ikke med forsknings- og utviklingsaktiviteter.

Konsernets resultatregnskap og balanse er etter styrets mening tilfredsstillende hensyntatt kraftpriser og hydrologi.

### Likviditet og finansiering

Langsiktig rentebærende gjeld i konsernet utgjør 435,5 millioner kroner. Av selskapets låneportefølje er ca 45 prosent sikret med et rentetak på 5,5 prosent i to år.

Konsernets egenkapital var ved utløpet av året 311,2 millioner kroner. Dette gir en egenkapitalandel på 35,8 prosent som er et tilfredsstillende nivå i forhold til selskapets virksomhet, omfang og risiko. Egenkapitalrentabilitet (ordinært resultat før skatt i prosent av gjennomsnittlig egenkapital) for konsernet er 9,9 prosent.

Kontantstrøm fra operasjonelle aktiviteter utgjør 3,4 millioner kroner. Etter dekning av netto kontantstrøm fra investeringsaktiviteter på 26,6 millioner kroner, netto økning av lån med 2,4 millioner kroner og utbetalt utbytte i 2007 med 31 millioner kroner er reduksjonen i likviditeten 51,8 millioner kroner. Samlet tilgjengelig likviditet er 2,1 millioner kroner per 31. desember 2007. I tillegg har konsernet en trekkrettighet på 70 millioner kroner.

### Finansiell risiko

Konsernets inntekter er i hovedsak fra kraftproduksjonen og er dermed eksponert for risiko ved endringer i energipriser, produksjonsvolumer og rente- og valutasingninger.

I et marked med stort innslag av vannkraft, vil pris og produksjonsvolum variere. For å redusere risiko for store prisvariasjoner, og for å sikre deler av kontantstrømmene innen produksjonsvirksomheten og strømsalget, benyttes finansielle prissikringsinstrumenter. Prissikringer foretas i henhold til vedtatte strategier og inngås med ekstern samarbeidspartner. For å redusere variasjoner i produksjonsvolum er ca 70 prosent av produksjonen volumsikret gjennom en avtale.

Krafthandel i engrosmarkedet foretas normalt i Euro. For å unngå valutarisiko er selskapets avtaler med samarbeidspartnere inngått i norske kroner.

Risiko forbundet med nettvirksomheten er i hovedsak knyttet til myndighetsreguleringer og skader på strømmettet som forårsakes av uvær, ytre påkjenninger eller havari.







Markedet for strømsalg er fortsatt preget av konkurranse og prispress. Ringeriks-Kraft Strøm har i 2007 søkt å fremstå som en solid og pålitelig kraftleverandør. Selskapet har satset på produkttilbud tilpasset kundenes behov og god kundeservice.

#### Ringeriks-Kraft Service AS

Selskapet prosjekterer og bygger nye anlegg, i tillegg til drift og vedlikehold av det eksisterende ledningsnett. Selskapets oppgaver omfatter også beredskaps- og vaktordninger, kontroll av strømmålere, nytilknytninger mv. samt vedlikehold og drift av kraftstasjoner. Markedene er energibransjen, industri, kommuner og privat-husholdninger.

Selskapet har i 2007 driftsinntekter på 88,3 millioner kroner og et resultat før skatt på 4,4 millioner kroner. Virksomheten kan vise til et godt år med høy aktivitet. Selskapet har de siste årene opparbeidet en god markedsposisjon og gode kunderelasjoner i områdene Oslo, Asker og Bærum og Hallingdal. Selskapet har en ekstern omsetning på 30 prosent.

#### Ringeriks-Kraft AS

Ringeriks-Kraft AS er morselskapet i konsernet. Selskapet utfører strategiske og administrative tjenester for konsernet, blant annet kraft- og finansforvaltning, risiko- og økonomistyring. Videre utføres felles administrative tjenester som informasjon, kompetanseutvikling, personal og HMS arbeid.

Selskapet har i 2007 driftsinntekter på 11,5 millioner kroner og et resultat før skatt på 15,3 millioner kroner. Selskapet har mottatt 10,9 millioner kroner i utbytte fra datterselskapet Produksjon, og 750 000 kroner i utbytte fra Viul Kraft AS. Selskapet har mottatt 17,5 millioner kroner i konsernbidrag fra datterselskapene Produksjon og Service. Fri egenkapital i selskapet er 106,7 millioner kroner.

Styret foreslår et utbytte på 10 millioner kroner, noe som etter styrets vurdering er i samsvar med de vedtatte eierkravene.

#### Viul Kraft AS

Ringeriks-Kraft eier 50 prosent av aksjene i Viul Kraft AS som igjen eier 100 prosent av aksjene i AS Randsfjord Tremasse- & Papirfabrikk. Selskapet er lokalisert i Randsfjord-vassdraget og består av 4 kraftverk med 8 turbiner.

Viul Kraft AS' regnskap er innarbeidet i konsernregnskapet etter egenkapitalmetoden. I regnskapet er andel av underskudd i Viul Kraft AS innarbeidet med 3,2 millioner kroner. Underskuddet i 2007 skyldes rehabilitering av kraft-

verk og høy grunnrenteskatt. I tillegg er det i konsernregnskapet foretatt avskrivning av goodwill med 2,6 millioner kroner.

#### ORGANISASJON OG PERSONALE

Ved utgangen av 2007 hadde konsernet 79 ansatte (78,5 årsverk), hvorav 5 ansatte er lærlinger. Morselskapet hadde 5 ansatte (5 årsverk) ved utgangen av 2007.

#### De ansatte er fordelt på følgende datterselskaper per 31. desember 2007:

	Antall ansatte totalt	Antall kvinner
Ringeriks-Kraft AS	5	2
Ringeriks-Kraft Produksjon AS	2	0
Ringeriks-Kraft Nett AS	18	7
Ringeriks-Kraft Strøm AS	3	2
Ringeriks-Kraft Service AS	51	1

#### Likestilling

Konsernet har som mål å være en arbeidsplass med likestilling mellom kvinner og menn. Det skal ikke forekomme forskjellsbehandling grunnet kjønn i saker som for eksempel lønn, avansement og rekruttering.

Av konsernets ansatte er 12 kvinner. Morselskapets styre har sju medlemmer, herav tre kvinner.

Selskapet har en høy andel mannlige ansatte. Dette skyldes hovedsakelig at nett- og entreprenørvirksomhetene tradisjonelt har vært mansdominert.

### Helse og sikkerhet

Selskapet har i 2007 opprettholdt fokus på helse og sikkerhet. Ringeriks-Kraft AS har videreført aktiviteter der målet blant annet er å redusere sykefraværet. De ansatte har tilbud om trening på helsestudio og deltagelse i Birkebeinerrittet.

Konsernets samlede sykefravær er 7,2 prosent. Av dette utgjør fravær inntil 16 dager 1,7 prosent og sykefravær ut over 16 dager 5,5 prosent. Selskapet har i 2007 hatt en reduksjon i langtidsfraværet og har hatt spesiell fokus på tiltak for å redusere dette.

Gjennomsnittsalderen i konsernet er 47 år. Eksklusive lærlinger er den 50 år.

Det har i 2007 ikke vært alvorlige ulykker i konsernet. Det har vært registrert 5 mindre skader på ansatte, men ingen skader har resultert i lengre fravær.

### YTRE MILJØ

Selskapet produserer og fremfører ren kraft, og har evigvarende ressurser. Det har i 2007 ikke vært hendelser som har gitt skade eller utslipp som har skadet det ytre miljøet.

Selskapet har i 2007 ingen foreliggende pålegg knyttet til det ytre miljøet.

### FREMTIDSUTSIKTER

Selskapet har produksjon i fire av de sentrale vassdragene på Østlandet. Det er synergi-effekter ved å drifte flere elvekraftverk innen et begrenset geografisk område. Økt produksjonskapasitet er derfor et prioritert vekstområde, herunder fokus på økning av produksjon i eksisterende kraftverk. Selskapet vil fortsette utvikling av alternativ energi og vil være åpne for å delta i andre utviklingsområder.

Etterspørselen etter norsk miljøvennlig vannkraft forventes å øke ytterligere.

Konsernet vil gjennom bransjeorganisasjonene Forum for strategisk nettutvikling (FSN) og Energibedriftenes landsforening (EBL) arbeide for ytterlige forbedring av rammevilkårene knyttet til nettreguleringen.

Ringeriks-Kraft AS vil videreføre vedlikeholds- og fornyelser i nettet i årene som kommer. Det legges derfor vekt på strategier, analyser og god planlegging for å gjennomføre

arbeidet på en god måte. Det er målsatt å foreta rehabiliteringer i strømnettet med 160–200 millioner kroner de neste ti årene. I tillegg vil automatisk måleravlesningssystemer (2VK) bli innført de kommende fire år med investeringer i størrelsesorden 40–50 millioner kroner.

Selskapet vil videreutvikle sitt konkurransefortrinn som en lokal leverandør med god service og høy tilgjengelighet. Åpen, objektiv og tidsriktig informasjon om kraftmarkedet, nettleie, avtaletyper mv. vil bidra til økt tillit blant våre kunder.

Det arbeides for en videreutvikling av aksjonærenes verdier gjennom et solid og finansielt sterkt selskap. Styret forventer en positiv utvikling av selskapet i 2008.


### DISPONERING AV RESULTAT

Årets overskudd etter skatt i Ringeriks-Kraft AS er kroner 13 233 807

#### Årets overskudd foreslås anvendt slik:

Avsatt til utbytte	kr	10 000 000
Overført til annen egenkapital	kr	3 233 807
Sum disponert	kr	13 233 807

31. desember 2007  
9. april 2008

  
Erik Breili  
STYRETS LEDER

  
Lise Kihle Grøvermoen  
STYREMEDLEM

  
Morten Rønning  
STYREMEDLEM

  
Per Stamnes  
STYRETS NESTLEDER

  
Karin Strande  
STYREMEDLEM

  
Anne Taran Tjølsen Jacobsen  
STYREMEDLEM

  
Roger Wincenz Hansen  
STYREMEDLEM

  
Ole Sunnset  
ADMINISTRERENDE DIREKTØR







Våre verdier

## 02 Pålitelige

Å holde det vi lover!

Å ta ansvar – ikke bare for det du gjør, men også det du ikke gjør!

Å sørge for samsvar mellom ord og handlinger!

Å gi riktig informasjon til riktig tid!



# Produksjon

Ringeriks-Kraft Produksjon ivaretar konsernets virksomhet innen kraftproduksjon og består av hel- og deleide produksjonsanlegg. Virksomheten drifter kraftverk i Bægnavassdraget, Numedalslågen, Midt-Telemark og i Randselva. I tillegg har virksomheten inngått en kraftkjøpsavtale med Aall Ulefoss. Avtalen omfatter uttak av all produsert volum ved kraftverket i en periode på 40 år. Videre har selskapet tilgang på gjeldsbrevskraft fra Ramfoss og Mykstufoss kraftverk. Årlig normalproduksjon utgjør ca 400 GWh.

Selskapets kraftproduksjon er i hovedsak elvekraftverk som produserer energi avhengig av tilsiget av vann.

## Økonomi

Samlet produksjon i 2007 for selskapet utgjør 389 GWh. Prisene sank gjennom vinteren og utover sommeren og steg igjen høsten 2007. Forventningene til de nye CO<sub>2</sub> reglene ga et høyt prisnivå mot slutten av året. 2007 har hatt lavere kraftpriser enn tidligere år og gjennomsnittlig oppnådd pris på Ringeriks-Krafts tilgang ble 23,7 øre/kWh. Gjennomsnittlig spotmarkedspris på NordPool var 20,6 øre/kWh.

Virksomheten hadde i 2007 samlede driftsinntekter på 98,1 millioner kroner. Driftsresultatet ble 46,2 millioner kroner og resultat før skatt ble 35,9 millioner kroner. Av selskapets kraftverk var 263 GWh i grunnrenteposisjon i 2007. Dette medførte en samlet skattekostnad på 15,8 millioner kroner, som utgjør 44,2 prosent. Resultat etter skatt ble 20,0 millioner kroner.

Egenkapitalen i selskapet utgjør 158,6 millioner kroner (30,1 prosent). Selskapet er kapitalisert slik at det er sammenheng mellom egenkapitalen og selskapets risiko og størrelse.

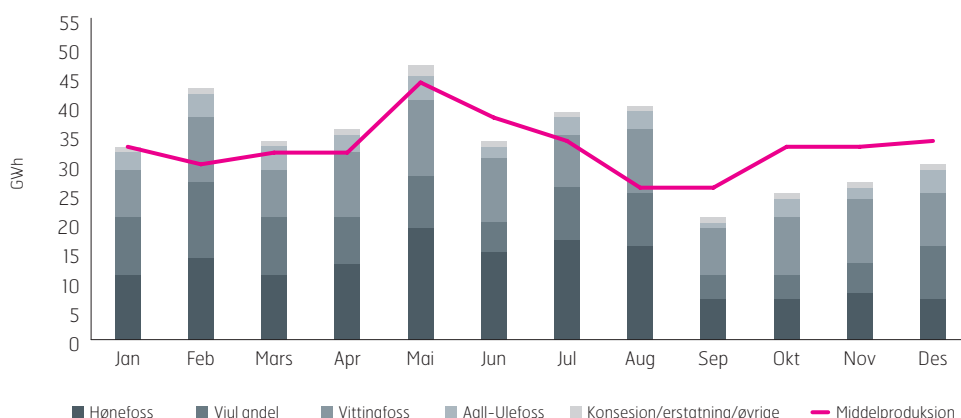
## Kraftforvaltning

Normalt kan produksjonen variere med +/- 25 prosent per år. Ringeriks-Kraft AS har en avtale om volumsikring av kraftproduksjonen med

## ■ Ringeriks-Kraft Produksjon

	2007	2006	2005
Driftsinntekter	98 062	126 091	81 474
Driftskostnader	51 840	42 428	52 089
Driftsresultat	46 222	83 663	29 385
Resultat før skatt	35 885	75 975	22 637
Sum eiendeler	526 036	531 196	464 579
Sum EK	158 627	159 587	139 554
Sum langsiktig gjeld	275 500	275 500	280 938

Produksjonstall per anlegg gjennom 2007



Norsk Hydro Produksjon AS, hvorav ca 70 prosent av produksjonen er volumsikret. Kontrakten med Hydro har sikret selskapet en jevn produksjon uansett om det har vært våte eller tørre år.

Konsernet har avtale om fysisk og finansiell porteføljeforvaltning med Elkem Energi Handel AS. Ringeriks-Kraft hadde i 2007 sikret ca 46 prosent av årsproduksjonen gjennom finansielle avtaler. Sikringene er gjort før inngangen av 2007 og i løpet av 2007. Resterende del av produksjonen er levert til spotmarkedspriser. Prissikringen har gitt et positivt bidrag til resultatet.

Høsten 2007 vedtok styret en ny strategi for kraftforvaltningen. Målsettingen med strategien er å optimalisere det økonomiske resultatet over tid gitt selskapets risikovilje og økonomiske stilling. Hovedelementet i strategien er å se kraftforvaltningen i et treårig perspektiv.

Magasinbeholdningen i vassdraget ovenfor Hønefoss kraftstasjon var på 556 millioner m<sup>3</sup> tilsvarende 31 GWh per 31.12.07, eller 60 prosent av magasin kapasiteten. Magasinbeholdningen i vassdraget ovenfor Vittingfoss kraftstasjon var på 370 millioner m<sup>3</sup> tilsvarende 16 GWh eller 42 prosent av magasin kapasiteten.



### Driftsmessige forhold

Selskapet greide sine mål for effektiv drift i 2007. I en undersøkelse utført av PA Consulting Group i juni 2007 har produksjonsvirksomheten bedret sin effektivitet i forhold til samme undersøkelse i 2005. Ringeriks-Kraft Produksjon er derfor den som står for «beste demonstrerte praksis» i 2007.

I Aall-Ulefos startet første del av rehabiliteringsplanen for anlegget ved at det ble installert nye opptrekk for inntaksluker for tre av aggregatene.

Totalt skal rehabiliteringen gå over tre år og er kostnadsberegnet til ca 20 millioner kroner, hvorav eier av anlegget skal bidra med ca 12 millioner kroner.

Sommeren 2007 var det 50-årsflom i Numedalslågen. Etter våre beregninger passerte det natten mellom 8. og 9. juli 1 030 m<sup>3</sup>/s forbi Vittingfoss kraftstasjon. Dette er det meste som er registrert.

I Viul-selskapene ble det i 2007 gjennomført rehabilitering og oppgradering av turbin og generator på anlegget Kistefoss 2 med en total kostnadsramme på 26 mnok. Anlegget var ute av drift fra uke 21 til 49.

Kraftproduksjonen var preget av høy vinterproduksjon, liten vårflo, flom om sommeren og en tørr høst.

### Fornybar energi

Selskapet har i 2007 realistert to lokale energisentraler basert på jordvarme. Elstangen og Trekanten ligger i Hole kommune og Ringeriks-Kraft Produksjon skal levere fornybar miljøvennlig energi til ca 130 leiligheter for en periode på inntil 20 år.

Selskapet satser også på rådgivning innenfor fornybar energi. Selskapet er engasjert av Hole kommune for å utarbeide en samlet miljøplan for kommunen. Med dette vil kommunen ha et verktøy for å ta riktige valg med hensyn til miljøvennlig energi i årene fremover.

Samlede investeringer i selskapet var 3,3 millioner kroner i 2007 og består i hovedsak av investeringer i jordvarmeanlegg.

### Personal og organisasjon

Ved utgangen av 2007 er det to ansatte i virksomheten. Daglig leder er innleid fra morselskapet. Øvrig driftsbemanning leies inn fra Ringeriks-Kraft Service. Det har ikke vært sykefravær i virksomheten.

### Strategi og fremtidsutsikter

Det er nedfelt i eierkravene at økt energiproduksjon er ett mål for å øke verdiene i konsernet. Strategiske satsingsområder til selskapet er både bedre utnyttelse av eksisterende kraftverk, investeringer i nye kraftverk og utvikling av alternativ energi.

Selskapet har produksjon i fire av de sentrale vassdragene på Østlandet. Det er synergi-effekter ved å drifte flere elvekraftverk innen et begrenset geografisk område. Økt produksjonskapasitet er derfor et prioritert vekstområde.

Virksomheten vil i 2008 ha ytterligere fokus på optimal kraftforvaltning og økning av produksjon i eksisterende kraftverk. I tillegg vil selskapet fortsette utvikling av alternativ energi, herunder fortsette utvikling av varmeløst basert på jordvarme.

Energiprisene på kort sikt er noe lavere enn de siste årenes priser. Etterspørselen etter norsk miljøvennlig vannkraft forventes å øke ytterligere. Kraftmarkedet synes derfor å stabilisere seg på et noe høyere nivå enn tidligere, noe som avspeiles i de langsiktige energiprisene.

# Nett

Nettvirksomheten har som oppgave å drifte, vedlikeholde og fornye strømnettet i kommunene Ringerike og Hole.

Virksomheten drives i henhold til rammer gitt av Norges vassdrags- og energidirektorat (NVE) og direktoratet for samfunnsikkerhet og beredskap (DSB). Denne reguleringen omfatter blant annet økonomiske rammer for inntekter og tariffing.

Ringeriks-Kraft har som mål å tilby kundene sikker strømforsyning innenfor gitte, økonomiske rammer. I tillegg skal nettvirksomheten være med å oppfylle eierens krav til avkastning.

## Økonomi

Nettkapitalen utgjorde ved utgangen av året 232 millioner kroner. Nettvirksomhetens samlede driftsinntekter utgjorde 117,7 millioner kroner i 2007. Av dette utgjør overføringsinntekter 103,2 millioner kroner, kraftsalg til kunder på ventetarifff 5,0 millioner kroner og salg av administrative tjenester 6,4 millioner kroner og andre eksterne inntekter 3,1 millioner kroner. Driftsresultatet var 19,2 millioner kroner, som gir en avkastning på nettkapitalen på 8,3 prosent. Resultat før skatt utgjorde 12,7 millioner kroner.

Selskapet hadde 19 023 nettkunder tilknyttet nettet ved årets utgang.

NVE har fra og med 2001 etablert et system for kompensasjon av beregnende kostnader knyttet til ikke levert energi (KILE) ved feil og ved planlagte ukoblinger. Beregnede KILE-kostnader for 2007 er 4,0 millioner kroner mot en ramme på 3,3 millioner kroner.

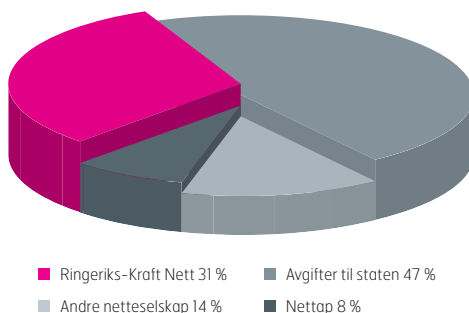
## Driftsmessige forhold

Nettvirksomheten har i 2007 hatt flere avbrudd enn i tidligere år. Dette har i hovedsak sammenheng med at deler av nettet er gammelt, og at noen linjeforsyninger går gjennom skogsområder.

## ■ Ringeriks-Kraft Nett

	2007	2006	2005
Driftsinntekter	117 669	114 109	101 606
Driftskostnader	98 424	91 534	88 314
Driftsresultat	19 245	22 575	13 292
Resultat før skatt	12 719	17 217	8 356
Sum eiendeler	291 296	284 071	243 602
Sum EK	92 398	83 320	48 995
Sum langsiktig gjeld	147 075	134 376	156 376

## Nettleien går til følgende



Det ble i 2007 distribuert 557 GWh i selskapets strømnnett, noe som er i henhold til budsjett og likt med 2006.

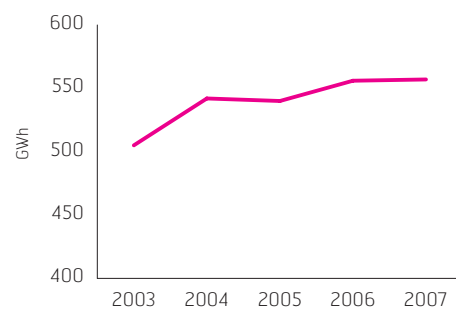
## Investeringer

Totale investeringer i 2007 var 43,8 millioner kroner. 8,1 millioner kroner var IT og administrasjonssystemer og 10,8 millioner kroner av nettinvesteringene ble finansiert ved anleggsbidrag fra kundene.

I 2007 er det fornyet eller bygget 17 kilometer 22 kV luftlinjer/kabel, og det er montert 15 nye nettstasjoner.

Tjenester som drift, vedlikehold, påkostninger og investeringer i strømnettet er i det vesentlige kjøpt fra søsterselskapet Ringeriks-Kraft Service.

## Forbruksutvikling i Nettet



## Personal og organisasjon

I 2007 er selskapets personale knyttet til områdene operativ nettdrift, kundeservice og administrative tjenester (regnskap, arkiv, IT mv.). Totalt er det 18 ansatte i selskapet, hvorav 7 er kvinner. Det er i løpet av året ansatt en sivilingeniør for nettplanning.

## Strategi og fremtidsutsikter

Nytt inntekstrammesystem for monopolregulering av nettvirksomheten ble gjort gjeldende fra og med 2007. Endringene er i hovedsak knyttet til metode for NVEs årlige fastsettelse av inntekstrammene for de enkelte nettselskapene.



# Strøm

Virksomheten kjøper og selger kraft primært til kunder i eget nettområde, som er kommunene Ringerike og Hole.

## Økonomi

Salg av kraft til selskapets kunder utgjorde 354 GWh, som er ca 30 GWh lavere enn i 2006. Selskapets salg av varmepumper har gitt et positivt dekningsbidrag på 0,9 millioner kroner.

Salg av kraft er en virksomhet med høy risiko og lave marginer. Selskapet hadde i 2007 driftsinntekter på 112,5 millioner kroner og et driftsresultat på 1,3 millioner kroner. Resultat før skatt utgjorde 0,8 millioner kroner. Resultatet for 2007 er blant annet påvirket av et lavere forbruk, i hovedsak som følge av varm vinter.

## Kunder

Selskapet har fortsatt en sterk markedsposisjon i Ringeriks-Krafts nettområde med 77 prosent av markedet. Selskapet har ved utgangen av 2007 15 802 kunder, hvorav 14 563 kunder er innenfor eget nettområde og 1 239 er eksterne kunder. Om lag 45 prosent av selskapets husholdningskunder har valgt å inngå fastprisavtale for ett/ alternativt tre år.

Markedet for strømsalg er fortsatt preget av prispress. Ringeriks-Kraft Strøm ønsker å fremstå som en solid og pålitelig kraftleverandør. Selskapet har satset på et produkttilbud tilpasset kundenes behov og god service til sine kunder.

Etter at Energiloven trådte i kraft i 1991, og konsernet de siste årene har blitt oppdelt i flere selskaper, har kompleksiteten i avhengighetsforholdet mellom selskaper og systemer vedrørende kunderelaterte forhold økt. Med bakgrunn i dette ble det i 2007 laget en utredning

## ■ Ringeriks-Kraft Strøm

	2007	2006	2005
Driftsinntekter	112 464	138 635	107 147
Driftskostnader	111 147	136 301	103 929
Driftsresultat	1 317	2 334	3 218
Resultat før skatt	844	2 131	2 451
Sum eiendeler	65 699	52 291	76 701
Sum EK	10 058	28 801	28 712
Sum langsiktig gjeld	20 017	0	0

om etablering av et felles kundesenter for hele konsernet. Kundesenteret er fra 1. januar 2008 organisert i Ringeriks-Kraft Strøm.

## Personal

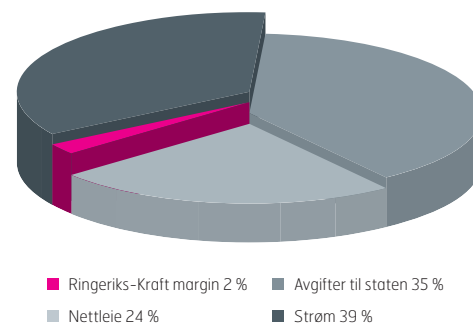
Selskapet har ved utgangen av 2007 3 ansatte, hvorav 2 kvinner.

Daglig leder Bjørn Prøsch Meier sa opp sin stilling 1.2.2007. Trond Henriksen, som er leder for kundeservice, er konstituert som daglig leder i selskapet. Han er innleid fra Ringeriks-Kraft Nett.

## Strategi og fremtidsutsikter

Selskapet vil i 2008 forsette arbeidet med forbedringer av kundebehandling og kundeservice. Som en miljøbevisst kraftleverandør ønsker selskapet gjennom åpenhet å gi våre kunder pålitelig og tidsriktig informasjon om kraftmarkedet, avtale typer, nettleie mv. og bidra til økt tillit blant våre kunder. I tillegg vil selskapet vektlegge kortere responstid per telefon og for andre henvendelser til selskapet.

Hva består strømfakturaen av?











Våre verdier

## 03 Lydhøre

Å være god og aktiv tilhører!

Å vise andre mennesker respekt!

Å være tilstede for andre!

Å snakke med – ikke til andre!





# Resultatregnskap (alle tall i tusen kroner)

Morselskap				Konsern		
2006	2007	Note		Note	2007	2006
			<b>Driftsinntekter og driftskostnader</b>			
0	0		Salgsinntekt		346 442	388 605
11 729	11 508		Annen driftsinntekt		18 614	16 760
<b>11 729</b>	<b>11 508</b>	1,2	<b>Sum driftsinntekter</b>	1,2	<b>365 056</b>	<b>405 365</b>
229	186		Varekostnad		203 903	217 025
6 565	7 628	3,14	Lønnskostnad	3,14	48 191	37 564
3 616	1 370	7	Avskrivninger	6,7	15 983	15 785
11 598	13 429		Annen driftskostnad	4	40 372	33 213
<b>22 008</b>	<b>22 613</b>		<b>Sum driftskostnader</b>		<b>308 449</b>	<b>303 587</b>
<b>-10 279</b>	<b>-11 105</b>		<b>Driftsresultat</b>		<b>56 607</b>	<b>101 778</b>
			<b>Finansinntekter og finanskostnader</b>			
27 500	28 340		Inntekt på investering i datterselskap		0	0
1 500	750	8	Inntekt på investering i tilknyttet selskap	8	-5 754	-3 062
14 689	22 033		Renteinntekt fra foretak i samme konsern		0	0
1 020	1 064		Annen renteinntekt		8 029	3 934
132	5 558	21	Annen finansinntekt	21	5 621	132
0	-745		Rentekostnad til foretak i samme konsern		0	0
-1 000	-4 120		Nedskrivning av finansielle anleggsmidler	24	-4 120	-1 000
-17 185	-24 807		Annen rentekostnad		-28 336	-17 632
-37	-1 625		Annen finanskostnad		-1 556	-1 177
<b>26 619</b>	<b>26 448</b>		<b>Netto finansresultat</b>		<b>-26 115</b>	<b>-18 805</b>
<b>16 340</b>	<b>15 343</b>		<b>Ordinært resultat før skattekostnad</b>		<b>30 492</b>	<b>82 973</b>
-3 281	2 109	16	Skattekostnad på ordinært resultat	16	17 151	34 858
<b>19 621</b>	<b>13 234</b>		<b>Ordinært resultat</b>		<b>13 342</b>	<b>48 115</b>
<b>19 621</b>	<b>13 234</b>		<b>ÅRSRESULTAT</b>		<b>13 342</b>	<b>48 115</b>
			<b>Overføringer</b>			
-11 379	3 234		Overført til/fra annen egenkapital			
31 000	10 000		Foreslått utbytte			
<b>19 621</b>	<b>13 234</b>	13	<b>Sum overføringer</b>			

# Balanse per 31. desember (alle tall i tusen kroner)

Morselskap			Konsern			
2006	2007	Note	EIENDELER	Note	2007	2006
			<b>Anleggsmidler</b>			
			IMMATERIELLE EIENDELER			
0	0		Konsesjoner, patenter, lisenser o.l	6	191 632	191 632
0	0	16	Utsatt skattefordel	16	19 171	22 587
0	0		Goodwill	6	1 125	1 768
0	0		Sum immaterielle eiendeler		211 928	215 987
			VARIGE DRIFTSMIDLER			
24 125	24 732	7	Tomter, bygninger og annen fast eiendom	7	30 461	29 940
15	15	7	Maskiner og anlegg	7	347 044	331 746
5 414	2 861	7	Driftsløsøre, inventar, verktøy, kontormaskiner o.l.	7	13 484	11 023
29 554	27 608		Sum varige driftsmidler		390 990	372 709
			FINANSIELLE ANLEGGSMIDLER			
233 782	213 765	8	Investering i datterselskap	8	500	500
120 019	120 019	8	Investering i tilknyttet selskap	8	80 941	87 444
409 876	442 592		Lån til foretak i samme konsern		0	0
5 459	5 338	9	Investeringer i aksjer og andeler	9	6 453	6 223
7 067	1 951	11	Obligasjoner og andre fordringer	11	59 226	66 067
0	0		Pensjonsmidler	14	1 314	0
776 202	783 664		Sum finansielle anleggsmidler		148 434	160 234
<b>805 756</b>	<b>811 272</b>		<b>Sum anleggsmidler</b>		<b>751 352</b>	<b>748 930</b>
			<b>Omløpsmidler</b>			
0	0		VARER	10	546	350
			FORDRINGER			
1 342	11 521		Kundefordringer		68 750	61 735
911	1 451		Andre fordringer		46 301	48 750
83 568	65 071		Fordring til foretak i samme konsern		0	0
85 821	78 044		Sum fordringer		115 051	110 485
1 095	1 107	5	BANKINNSKUDD, KONTANTER O.L.	5	2 134	53 912
<b>86 916</b>	<b>79 151</b>		<b>Sum omløpsmidler</b>		<b>117 731</b>	<b>164 747</b>
<b>892 672</b>	<b>890 423</b>		<b>SUM EIENDELER</b>		<b>869 083</b>	<b>913 677</b>





# Kontantstrøm (alle tall i tusen kroner)

Morselskap			Konsern	
2006	2007		2007	2006
		<b>Kontantstrømmer fra operasjonelle aktiviteter:</b>		
16 340	15 343	Ordinært resultat før skattekostnad	30 492	82 973
-3 686	-105	Periodens betalte skatt	-31 262	-15 084
3 616	1 370	Ordinære avskrivninger	15 983	15 785
1 000		Nedskrivninger av anleggsmidler og finansielle omløpsmidler	4 120	1 000
		Forskjell mellom kostnadsført pensjon og		
547	-840	inn-/utbetalt i pensjonsordning	-299	-1 798
-18	-82	Tap/gevinst ved salg av anleggsmidler	69	-18
-27 500	-29 090	Inntekt fra datterselskap/tilknyttet selskap	5 754	3 062
0	0	Endring i varer	-196	41
2 611	-10 179	Endring i kundefordringer	-7 015	-37 504
-4 867	-1 093	Endring i leverandørgjeld	22 719	10 294
103 629	28 422	Endring i andre omløpsmidler og andre gjeldsposter	-36 978	14 358
<b>91 672</b>	<b>3 746</b>	<b>Netto kontantstrømmer fra operasjonelle aktiviteter</b>	<b>3 387</b>	<b>73 109</b>
		<b>Kontantstrømmer fra investeringsaktiviteter:</b>		
379	2 573	Innbetalinger ved salg av varige driftsmidler	2 897	379
-1 162	-2 078	Utbetalinger ved kjøp av varige driftsmidler	-36 863	-10 753
0	0	Mottatt utbytte fra tilknyttede selskap	750	1 500
-298	121	Endring i aksjer og andeler	-230	-439
-22 000	20 017	Investering i datterselskaper	0	0
996	0	Endringer i obligasjoner og andre fordringer	6 841	2 781
27 437	-32 716	Endring i lån til foretak i samme konsern	0	0
0	5 116	Overføring av anleggsmidler ved fisjon	0	0
0	0	Innbetalt, ikke registrert kapitalforhøyelse i datterselskap	0	0
<b>5 352</b>	<b>-6 967</b>	<b>Netto kontantstrøm fra investeringsaktiviteter</b>	<b>-26 605</b>	<b>-6 532</b>
		<b>Kontantstrømmer fra finansieringsaktiviteter:</b>		
0	0	Innbetalinger ved opptak av ny langsiktig gjeld		0
-99 858	-1 093	Utbetalinger ved nedbetaling av langsiktig gjeld	-100	-5 796
20 278	35 326	Netto endring i kassekreditt	2 540	-3 941
-17 000	-31 000	Utbetalinger av utbytte	-31 000	-17 000
<b>-96 580</b>	<b>3 233</b>	<b>Netto kontantstrøm fra finansieringsaktiviteter</b>	<b>-28 560</b>	<b>-26 737</b>
444	12	Netto endring i bankinnskudd, kontanter og lignende	-51 778	39 840
651	1 095	Beholdning av bankinnskudd, kontanter og lignende pr 01.01.	53 912	14 072
<b>1 095</b>	<b>1 107</b>	<b>Beholdning av bankinnskudd, kontanter og lignende pr 31.12.</b>	<b>2 134</b>	<b>53 912</b>

# Noter til regnskapet

## Note 1 Regnskapsprinsipper

Årsregnskapet er satt opp i samsvar med regnskapslovens bestemmelser og god regnskapsskikk.

### Konsolideringsprinsipper

Konsernregnskapet består av morselskapet og datterselskaper hvor morselskapet direkte eller indirekte har bestemmende innflytelse. Konsernregnskapet utarbeides etter ensartede prinsipper, ved at datterselskapene følger de samme regnskapsprinsipper som morselskapet. Interne transaksjoner, fordringer og gjeld elimineres. I konsolideringen er bokført verdi av aksjer i datterselskapene eliminert mot egenkapitalen i datterselskapene på kjøpstidspunktet.

Det heleide datterselskapet Krafringen AS er unntatt fra konsolideringen. Årsaken er at selskapet er uvesentlig i forhold til konsernregnskapet. Selskapene har ingen ansatte eller aktivitet. Egenkapitalen i selskapene per 31.12.07 utgjør

TNOK 584 og er plassert på bankkonto. Årsresultatet for 2007 er på TNOK 12.

### Datterselskap/tilknyttet selskap

Datterselskaper og tilknyttede selskaper vurderes etter kostmetoden i selskapsregnskapet. I konsernregnskapet er tilknyttet selskap regnskapsført etter egenkapitalmetoden. Morselskapets andel av resultatet er basert på de investerte selskapenes resultat etter skatt med fradrag for interne gevinster og eventuelle avskrivninger på merverdi som skyldes at kostpris på aksjene var høyere enn den ervervede andelen av bokført egenkapital. I resultatregnskapet er resultatandelene vist under finansposter, mens eiendelene i balansene er vist under finansielle anleggsmidler.

### Driftsinntekter

Driftsinntekter gjenspeiler opptjent verdi av levert strøm, overførings-tjenester og andre varer og tjenester. Avregning av konsernets nett- og kraftkunder foretas etterskuddsvis hver måned, hver annen måned eller årlig etter måleravlesninger. Inntektsføring ved salg av varer og tjenester skjer på leveringstidspunktet.

### Klassifisering og vurdering av balanseposter

Omløpsmidler og kortsiktig gjeld omfatter poster som forfaller til betaling innen ett år samt poster som knytter seg til varekretsløpet. Øvrige poster er klassifisert som anleggsmiddel/langsiktig gjeld. Omløpsmidler vurderes til laveste av anskaffelseskost og virkelig verdi. Kortsiktig gjeld balanseføres til nominelt beløp på etableringstidspunktet. Anleggsmidler vurderes til anskaffelseskost, men nedskrives til virkelig verdi dersom verdifallet ikke forventes å være forbigående. Langsiktig gjeld balanseføres til nominelt beløp på etableringstidspunktet og oppskrives ikke til virkelig verdi som følge av renteendringer.

### Fordringer

Kundefordringer og andre fordringer er oppført i balansen til pålydende etter fradrag for avsetning til forventet tap. Avsetning til tap gjøres på grunnlag av individuelle vurderinger av de enkelte fordringene. I tillegg gjøres det for øvrige kundefordringer en uspesifisert avsetning for å dekke antatt tap.

### Varebeholdninger

Lager av innkjøpte varer er verdsatt til laveste av anskaffelseskost etter FIFO prinsippet og virkelig verdi. Det foretas nedskrivning for påregnelig ukurans.

### Immaterielle eiendeler

Immaterielle eiendeler bestående av fall-, vassdrags- og konsesjonsrett-tighet og goodwill er oppført i balansen til historisk anskaffelseskost. Fall, vassdrags- og konsesjonsrettigheter avskrives ikke. Goodwill avskrives lineært over forventet økonomisk levetid.

### Prosjekter

Igangværende prosjekter behandles i samsvar med løpende avregningsmetode. Dersom utfallet av prosjektene ikke kan fastslås med rimelig grad av sikkerhet, er inntektsføringen basert på løpende avregning uten fortjeneste.

### Kortsiktige plasseringer

Kortsiktige plasseringer (aksjer og andeler vurdert som omløpsmidler) vurderes til laveste av gjennomsnittlig anskaffelseskost og virkelig verdi på balansedagen. Mottatt utbytte og andre utdelinger fra selskapene inntektsføres som annen finansinntekt.

### Andre anleggsaksjer-/andeler

Anleggsaksjer-/andeler i selskap hvor Ringeriks-Kraft AS ikke har betydlig innflytelse balanseføres til anskaffelseskost. Investeringene blir nedskrevet til virkelig verdi dersom verdifallet ikke er forbigående. Mottatt utbytte og andre overskuddsutdelinger fra selskapene inntektsføres som annen finansinntekt.

### Varige driftsmidler

Varige driftsmidler balanseføres og avskrives over driftsmidlets levetid dersom de har levetid over 3 år og har en kostpris som overstiger TNOK 15. Direkte vedlikehold av driftsmidler kostnadsføres løpende under driftskostnader, mens påkostninger eller forbedringer tillegges driftsmidlets kostpris og avskrives i takt med driftsmidlet. Dersom gjenvinnbart beløp av driftsmiddelet er lavere enn balanseført verdi foretas nedskrivning til gjenvinnbart beløp. Gjenvinnbart beløp er høyest av netto salgsverdi og verdi i bruk. Verdi i bruk er nåverdi av de fremtidige kontantstrømmene som eiendelen vil generere.

### Pensjoner

Foretakets pensjonsansvar i forhold til den ordinære tariffestede tjenestepensjonsordningen er dekket gjennom pensjonsordning i Kommunal Landspensjonskasse (KLP). Ytelsene er alders, uføre, ektefelle og barnepensjon. Medlemskap i AFP-ordningen er også tatt hensyn til i beregningene.

Pensjonskostnader og pensjonsforpliktelse er beregnet etter prinsippene i Norsk Regnskapsstandard 6 «Pensjonskostnader». Beregningene er basert på en rekke forutsetninger, herunder diskonteringsrente, fremtidig regulering av lønn og pensjoner, avkastning på pensjonsmidler samt aktuarmessige forutsetninger. I det forsikringstekniske beregningsgrunnlaget er det forutsatt lineær opptjening frem til pensjonsalder for alle ytelser. Pensjonsmidler er vurdert til virkelig verdi og fratrukket i pensjonsforpliktelser i balansen. Endringer i forpliktelser som skyldes endringer og avvik i beregningsforutsetningene (estimatendringer) fordeles over antatt gjenværende opptjeningstid dersom avvikene ved årets begynnelse overstiger 10 prosent av det største av brutto pensjonsforpliktelser og pensjonsmidler.

### Skatt

Skattekostnaden i resultatregnskapet omfatter både periodens betalbare skatt og endring i utsatt skatt. Utsatt skatt er beregnet med 28 % på grunnlag av de midlertidige forskjeller som eksisterer mellom regnskapsmessige og skattemessige verdier, samt ligningsmessig underskudd til fremføring ved utgangen av regnskapsåret. Skatteøkende og skatteminuserende midlertidige forskjeller som reverserer eller kan reversere i samme periode er utlignet og nettoført. Utsatt skatt på merverdier i forbindelse med oppkjøp av datterselskap blir ikke utlignet. Kraftforetak skal i tillegg svare naturressursskatt og grunnrenteskatt. Naturressursskatt inngår i betalbar skatt i resultatregnskapet og i balansen.

Det er ikke oppført utsatt skatt ved kjøp av særskilte driftsmidler i kraftanlegg som nevnt i sktl. § 18-6 første ledd og fallrettigheter. Slike driftsmidler er unntatt fra skatteplikt ved samlet realisasjon dersom overtaker viderefører de skattemessige verdiene og ervervsstidspunktene for eiendeler, rettigheter og forpliktelser som overføres.

### Kraftkontrakter

Ringeriks-Kraft AS har avtale om volumsikring av kraftproduksjonen med Norsk Hydro Produksjon AS og avtale om fysisk og finansiell portefølje-forvaltning med Elkem Energi Handel AS. Eventuelle fremtidige tap på selskapets kontraktsporteføljer er avsatt som tap per 3.1.2. Ringeriks-Kraft AS har inngått en kraftkjøpsavtale med Aall Ulefos. Avtalen omfatter uttak av all produsert volum ved kraftverket i en periode på 40 år. Forskuddsbetaling er ført opp i balansen og blir periodisert over avtaleperioden.

### Magasinbeholdning

Selskapet har ikke egne magasiner, men eier andeler i reguleringsanlegg gjennom Foreningen til Bægnavassdragets Regulering og Numedalslaugen brugsforening. Det henvises til egen note om magasinbeholdninger.

### Inntektsrammer for nettvirksomheten

Nettselskapenes virksomhet (monopolvirksomhet) blir regulert gjennom regler fastsatt av Norges vassdrags- og energidirektorat (NVE). Det fastsettes inntektsrammer for hvert inntektsår og inntektsrammen reduseres årlig med et effektivitetskrav. Merinntekt skal tilbakeføres kundene, mens mindreinntekt kan hentes fra kundene. Nettselskapene skal håndtere merinntekt og mindreinntekt slik at saldo over tid går mot null. Akkumulert mer- eller mindreinntekt regnskapsføres som henholdsvis gjeld eller fordring i balansen.

### Regnskapsmessig behandling av tradingportefølje

Posisjoner i tradingporteføljen som handles over Nord Pool markedsvurderes i henhold til regnskapsloven § 5-8. Det innebærer at urealisert gevinst inntektsføres og urealisert tap kostnadsføres løpende.

### Kontantstrømoppstilling

Kontantstrømoppstillingen er utarbeidet etter en indirekte metode. Kontanter og kontantekvivalenter omfatter kontanter og bankinnskudd.

### Note 2 Driftsinntekter

Morselskap		Per virksomhetsområde:	Konsern	
2006	2007		2007	2006
0	0	Kraftproduksjon	92 231	122 635
0	0	Nettvirksomhet	104 202	106 701
0	0	Strømsalg	112 722	133 547
0	0	Entreprenørvirksomhet	88 316	72 789
11 729	11 508	Annet	30 548	27 681
0	0	Elimineringer	-62 963	-57 988
<b>11 729</b>	<b>11 508</b>	<b>Sum</b>	<b>365 056</b>	<b>405 365</b>

**Note 3 Lønnskostnad, antall ansatte, godtgjørelser, lån til ansatte mm**

**Lønnskostnad**

Morselskap			Konsern	
2006	2007		2007	2006
3 288	4 770	Lønn	36 753	31 048
869	849	Folketrygdavgift	6 069	5 395
1 621	598	Pensjonskostnader (se note 14)	6 931	4 655
787	1 412	Andre ytelser	1 844	1 116
0	0	Aktiverte kostnader	-3 406	-4 650
<b>6 565</b>	<b>7 628</b>	<b>Sum</b>	<b>48 191</b>	<b>37 564</b>
4	5	Gjennomsnittlig antall ansatte	79	78

Morselskapet har i regnskapsåret sysselsatt totalt 5 årsverk.

Ytelser til ledende personer	Lønn	Pensjonskostnader	Annen «godtgjørelse»
Samlede ytelser til daglige ledere gjennom året	1 001	234	184
Styret	0	0	350

Administrerende direktør har en førtidspensjonsavtale med rett til å fratre ved fylte 62 år. Ved fratredelse ved 62 år har han krav på utbetaling av lønn tilsvarende 66 % av den lønn han hadde på fratredelsestidspunktet frem til ordinær pensjonsalder, for tiden 67 år. Denne utbetalingen reguleres årlig med gjennomsnittlig lønnsutvikling i konsernet.

Av administrerende direktørers ytelser har TNOK 396 blitt viderefakturert til datterselskapene.

Administrerende direktør Vinsents Gaaserud gikk av med førtidspensjon 01.07.2007 i samsvar med egen avtale.

Jan Erik Brattbakk var konstituert i stillingen i perioden frem til 01.12.2007, da Ole Sunnset tiltrådte stillingen.

Pensjonskostnad er bedriftens innbetalte premie for administrerende direktør, og administrerende direktør inngår i pensjonsordning (KLP).

**Revisor.** Godtgjørelse til Ernst & Young AS fordeler seg slik:

Morselskap			Konsern	
2006	2007		2007	2006
235	380	Lovpålagt revisjon	1 016	528
0	9	Andre attestasjonstjenester	20	0
0	48	Regnskapsmessig bistand	88	
38	37	Skatterådgivning	150	108
0		Andre tj. utenfor revisjon – Holdingmodell	0	
0		Andre tj. utenfor revisjon – Kontrollhandling	0	
136	74	Andre tj. utenfor revisjon – Annet	93	136

Beløpene er eksklusive merverdiavgift.

**Note 4 Annen driftskostnad**

	Konsern	
	2007	2006
Kostnader lokaler	1 715	2 929
Leiekostnader maskiner / inventar	259	243
Materiell, utstyr verktøy	2 357	1 854
Regningsarbeid / konsulenttjenester	15 133	10 293
Kontorkostnader / trykksaker	2 307	1 863
Telefon / porto	2 547	2 594
Kostnader transportmidler	4 793	3 707
Reise og diett	1 133	1 568
Salg, reklame og representasjon	1 835	1 752
Kontigenter	817	801
Forsikringer	1 224	1 073
Konsesjonsavgift og eiendomsskatt	3 888	3 167
Diverse kostnader	593	487
Tap på krav	1 771	882
<b>Sum annen driftskostnad</b>	<b>40 372</b>	<b>33 213</b>

**Note 5 Bankinnskudd**

Bankinnskudd, kontanter o.l. omfatter bundne skattetrekksmidler med TNOK 293 for morselskapet og TNOK 2 134 for konsernet.

**Note 6 Immaterielle eiendeler**

Konsern	Goodwill
Anskaffelseskost 1.1.07	3 215
Tilgang	0
Avgang	0
Anskaffelseskost 31.12.07	3 215
Akkumulerte avskrivninger 31.12.07	2 090
Netto akk. nedskrivninger og rev. nedskrivninger 31.12.07	0
Akk. avskrivninger, nedskr. og rev.nedskr. 31.12.07	2 090
<b>Bokført verdi pr. 31.12.07</b>	<b>1 125</b>
Årets avskrivninger	643
Økonomisk levetid	5 år
Avskrivningsplan	Lineær
Fall-, vassdrags-, og konsesjonsrettigheter på TNOK 1 91 632 avskrives ikke.	



**Note 7 Varige driftsmidler**
**Mørselskap**

	Tomter, bygninger og annen fast eiendom	Driftsløs., inventar, verktøy, kontormaskiner o.l	Totalt
Anskaffelseskost 1.1.07	29 723	18 324	48 047
Tilgang kjøpte driftsmidler	1 284	794	2 078
Tilgang egentilvirkede driftsmidler			
Avgang		11 522	11 522
<b>Anskaffelseskost 31.12.07</b>	<b>31 007</b>	<b>7 596</b>	<b>38 603</b>
Akkumulerte avskrivninger 01.01.07	5 598	12 896	18 494
Akkumulerte avskrivninger avgang		8 868	8 868
Akkumulerte avskrivninger 31.12.07	6 277	4 719	10 996
Netto akk. nedskrivninger og rev. nedskr. 31.12.07	0		
Avskrivninger, nedskrivninger og rev. ned. 31.12.07	6 277	4 719	10 996
<b>Bokført verdi pr. 31.12.07</b>	<b>24 731</b>	<b>2 876</b>	<b>27 608</b>
Årets avskrivninger	679	691	1 370
Økonomisk levetid	0–30 år	3–5 år	
Avskrivningsplan	Lineær	Lineær	

**Konsern**

	Tomter, bygninger og annen fast eiendom	Kraftverk og andel FBR	Fordelings- anlegg	Maskiner og anlegg	Driftsløs., inventar, verktøy, kontor- maskiner o.l	Maskiner og anlegg under utførelse	Totalt
Anskaffelseskost 1.1.07	35 774	153 173	295 119	2 360	25 709	3 206	515 341
Tilgang kjøpte driftsmidler	1 284	216	9 135	3 033	9 732	15 733	39 133
Tilgang egentilvirkede driftsmidler	0	0	0	0	0	-4 023	-4 023
Avgang	0	0	0	-24	-10 383	0	-10 407
<b>Anskaffelseskost 31.12.07</b>	<b>37 058</b>	<b>153 389</b>	<b>304 254</b>	<b>5 369</b>	<b>25 058</b>	<b>14 916</b>	<b>540 044</b>
Akkumulerte avskrivninger 1.1.07	5 834	30 226	89 274	775	16 753	-229	142 633
Akkumulerte avskrivninger 31.12.07	6 598	33 890	96 370	1 030	11 576	-406	149 058
Avgang akkumulerte avskrivninger 31.12.07	0	0	0	0	-8 913	0	-8 913
Netto akk. nedskr. og rev. nedskr. 31.12.07	0	0	0	0	0	0	0
<b>Avskrivninger, nedskrivninger og rev. nedskr. 31.12.07</b>	<b>6 598</b>	<b>33 890</b>	<b>96 370</b>	<b>1 030</b>	<b>11 576</b>	<b>-406</b>	<b>149 058</b>
<b>Bokført verdi pr. 31.12.07</b>	<b>30 461</b>	<b>119 499</b>	<b>207 884</b>	<b>4 339</b>	<b>13 482</b>	<b>15 322</b>	<b>390 990</b>
Årets avskrivninger	764	3 664	7 096	255	3 737	-177	15 340
Økonomisk levetid	0–30 år	25–65 år	25–30 år	25–65 år	3–5 år	0–10 år	
Avskrivningsplan	Lineær	Lineære	Lineære	Lineære	Lineære	Lineære	

**Note 8 Datterselskap, tilknyttet selskap m.v.**

Firma	Ansk.- tidspunkt	Forretnings- kontor	Eierandel	Stemme- andel	Egenkap.	Resultat
Ringeriks-Kraft Produksjon AS	21.09.04	Ringerike	100 %	100 %	158 627	20 038
Ringeriks-Kraft Nett AS	20.12.04	Ringerike	100 %	100 %	92 398	9 077
Ringeriks-Kraft Strøm AS	01.01.97	Ringerike	100 %	100 %	10 058	583
Ringeriks-Kraft Service AS	01.07.02	Ringerike	100 %	100 %	3 728	3 132
Kraftringen AS	01.01.98	Ringerike	100 %	100 %	583	12
Viul Kraft AS / RTP AS	01.01.92	Ringerike	50 %	50 %	22 098	-3 194

Kraftringen AS er unntatt fra konsolideringen. Årsaken er at selskapet er uvesentlig i forhold til konsernregnskapet. Investering i datterselskap i konsernet gjelder dette selskapet og utgjør TNOK 500.

**Tilknyttet selskap m.v. – konsern**

Firma	Anskaffelses- tidspunkt	Forretnings- kontor	Eierandel	Stemme- andel	Egenkapital	Resultat
Viul Kraft AS	01.01.92	Ringerike	50 %	50 %	41 221	-3 194

<b>Viul Kraft AS</b>	
Anskaffelseskost	120 019
Balanseført egenkapital på kjøpstidspunktet	17 684
Henførbart merverdi	102 335
Inngående balanse 01.01.2007	87 444
– herav uavskrevet merverdi	61 403
Andel av årets resultat etter avskrivning av merverdi	-5 754
Mottatt utbytte	-750
<b>Bokført verdi 31.12.07</b>	<b>80 941</b>



**Note 12 Aksjekapital og aksjonærinformasjon**

Aksjekapitalen i morselskapet pr 31.12.07 består av 1 000 aksjer pålydende 150 000.

	Antall	Pålydende	Bokført
Ordinære aksjer	1 000	150 000	150 000
<b>Sum</b>	<b>1 000</b>		<b>150 000</b>

**Eierstruktur**

De største aksjonærene i selskapet pr. 31.12.07 var:

	Ordinære	Sum	Eier- andel	Stemme andel
Ringerike Kommune	880	880	88 %	88 %
Hole Kommune	120	120	12 %	12 %
<b>Totalt antall aksjer</b>	<b>1 000</b>	<b>1 000</b>	<b>100 %</b>	<b>100 %</b>

**Note 13 Egenkapital**

Morselskap	Aksjekapital	Overkursfond	Annen egenkap.	Sum
<b>Egenkapital 1.1.07</b>	<b>150 000</b>	<b>48 271</b>	<b>103 498</b>	<b>301 769</b>
Årets endring i egenkapital:				
Årets resultat	0	0	13 234	13 234
Andre poster	0	0	0	0
Årets utbytte	0	0	-10 000	-10 000
<b>Egenkapital 31.12.07</b>	<b>150 000</b>	<b>48 271</b>	<b>106 732</b>	<b>305 003</b>

**Konsern**

<b>Egenkapital 1.1.07</b>	<b>307 897</b>
Årets endring i egenkapital:	
Årets resultat	13 342
Avsatt utbytte	-10 000
<b>Egenkapital 31.12.07</b>	<b>311 240</b>





**Note 16 Skattekostnad**

Morselskap			Konsern	
2006	2007	Årets skattekostnad fremkommer slik:	2007	2006
0	0	Betalbar skatt	8 187	24 573
	0	Betalbar naturressursskatt	3 212	
0	0	Inntektsskatt fratrekkes	-3 212	-3 249
-4 011	2 237	Endring i utsatt skatt	3 415	-892
0	0	Grunnrenteskatt	5 712	10 301
538	0	Forskyvn. mellom betalbar/utsatt skatt 2005	0	538
192	-129	For lite/ for mye avsatt betalbar skatt tidl. år	-164	338
0	0	Betalbar naturressursskatt	0	3 249
0	0	Naturressursskatt til fremføring	0	0
-3 281	2 109	Skattekostnad ordinært resultat	17 150	34 858
0	0	Herav henført til ekstraordinært resultat	0	0
-3 281	2 109	Skattekostnad ekstraordinært resultat	17 150	34 858
<b>2006</b>	<b>2007</b>	<b>Avstemming skattekostnad mot resultat før skatt:</b>	<b>2007</b>	<b>2006</b>
-3 281	2 109	Årets totale skattekostnad	0	0
4 575	4 296	28 % av resultat før skatt	8 538	23 232
0	-2 059	Differanse på grunn av permanente forskjeller	3 029	0
0	129	For mye/lite avsatt tidligere år	129	0
0	0	Grunnrenteskatt	5 712	10 301
-7 856	0	Sum	-17 150	-33 533
<b>2006</b>	<b>2007</b>	<b>Betalbar skatt i årets skattekostnad fremkommer slik:</b>	<b>2007</b>	<b>2006</b>
16 340	15 343	Ordinært resultat før skattekostnad	30 495	82 973
0	0	Ekstraordinært resultat før skatt	0	0
0	0	Underskudd til fremføring	0	-8 788
-28 746	-7 352	Permanente forskjeller	32 131	4 638
-509	3 649	Endring i midlertidige forskjeller	-4 278	-3 974
	-17 470	Resultatført konsernbidrag	-17 470	
0		Datterselskap med negativ skattemessig resultat		12 915
-12 915	-5 830	Grunnlag for betalbar skatt i resultatregnskap	40 878	87 764
0	-11 640	Anvendt fremførbart underskudd	-11 640	
0	17 470	Mottatt konsernbidrag		
-12 915	0	Årets skattegrunnlag	29 238	
0	0	Skatt 28 %	8 187	24 574

Morselskap			Konsern	
<b>2006</b>	<b>2007</b>	<b>Betalbar skatt i balansen fremkommer som følger:</b>	<b>2007</b>	<b>2006</b>
0	0	Betalbar skatt på årets resultat	8 187	24 574
105	0	Øvrig betalbar skatt	0	113
		– betalbar naturressursskatt	-3 212	-3 249
		– fremført naturressursskatt inkl. renter		-3 691
0	0	Betalbar grunnrente skatt	5 712	10 301
0	0	Betalbar naturressursskatt	3 212	3 249
0	0	Betalbar naturressursskatt fratrekkes inntektsskatt	0	0
105	0	Betalbar skatt i balansen	13 899	31 297
<b>2006</b>	<b>2007</b>	<b>Spesifikasjon av grunnlag for utsatt skatt</b>	<b>2007</b>	<b>2006</b>
		<b>Forskjeller som utlignes</b>		
-1 248	-1 722	Anleggsmidler	178 073	175 347
-4 309	-8 439	Omløpsmidler	-9 994	-8 436
		Langsiktig fordringer		
43 462	43 462	Andre forskjeller	-225 302	-224 377
-12 915	-1 275	Underskudd til fremføring	-1 275	-12 915
-9 458	-8 503	Pensjonsforpliktelse	-9 969	-10 287
15 532	23 523	Sum	-68 467	-80 668
-4 349	-6 587	Utsatt skatt (-) / Utsatt skattefordel (+)	19 171	22 587
		<b>ÅRETS GRUNNLAG FOR GRUNNRENTESKATT FREMKOMMER SLIK:</b>	<b>2007</b>	<b>2006</b>
		Inntekter	50 433	94 183
		Driftskostnader produksjon	18 547	12 942
		Skattemessige avskrivninger	7 078	6 324
		Friinntekt	5 767	8 766
		Sum fradrag	31 392	28 032
		Sum grunnrenteinntekt	19 041	66 151
		Fremførbar negativ grunnrenteinntekt fra tidligere inntektsår		-28 001
		Skattepliktig grunnrenteinntekt	19 041	38 150
		Grunnrenteskatt 30 %	5 712	10 301

Utsatt skattefordel er balanseført da det forventes inntjening i fremtidige år, eller realistisk skatte-tilpassning som gjør det mulig å utnytte fordelen.

**Note 17 Magasinbeholdinger**

Magasinbeholdningen i vassdraget ovenfor Hønefoss kraftstasjon var på 556 millioner m<sup>3</sup> tilsvarende 31 GWh per 31.12.07 eller 60 % av magasinkapasiteten. Magasinbeholdningen i vassdraget ovenfor Vittingfoss kraftstasjon var på 370 millioner m<sup>3</sup> tilsvarende 16 GWh eller 42 % av magasinkapasiteten.

**Note 18 Pantstillelser og garantier m.v.**

Morselskap			Konsern	
2006	2007	Bokført gjeld som er sikret ved pant o.l.:	2007	2006
435 500	435 500	Gjeld til kredittinstitusjoner	435 500	435 500
		Bokført verdi av eiendeler stilt som sikkerhet for bokført gjeld		
0	0	Maskiner o.l	398 573	377 548
0	0	Bygninger	0	0
0	0	Øvrige	0	0
0	0	Totalt	398 573	377 548
500	500	Garantiansvar	500	500

Gjeld til kredittinstitusjoner er sikret med pant i Hønefoss kraftstasjon og i Vittingfoss kraftstasjon. I tillegg er det satt betingelser til selskapets bokførte egenkapital.

**Note 19 Opplysning om virksomhetsområder**

2007	Produksjon	Nett	Strøm	Service	Mor	Eliminering	Konsern
Driftsinntekter	98 062	117 669	112 464	88 316	11 508	-62 963	365 056
Driftskostnader	47 238	88 703	111 037	83 184	21 243	-58 940	292 465
Avskrivninger	4 601	9 721	110	358	1 370	-177	15 983
Driftsresultat	46 223	19 245	1 317	4 774	-11 105	-3 847	56 607
Eiendeler	526 036	291 296	65 699	37 281	890 422	-941 652	869 083
Egenkapital	158 627	92 398	10 058	3 728	305 003	-258 575	311 240

2006	Produksjon	Nett	Strøm	Service	Mor	Eliminering	Konsern
Driftsinntekter	126 091	114 109	138 635	72 789	11 729	-57 988	405 365
Driftskostnader	37 646	84 490	136 227	68 010	18 392	-56 962	287 803
Avskrivninger	4 782	7 044	74	396	3 616	-127	15 785
Driftsresultat	83 663	22 575	2 334	4 384	-10 279	-899	101 778
Eiendeler	531 038	284 071	52 807	36 764	892 672	-883 675	913 677
Egenkapital	159 589	83 320	28 801	3 736	301 769	-269 318	307 897





Statsautoriserte revisorer  
Ernst & Young AS  
Søndre Torv 3, NO-3510 Hønefoss  
Postboks 316, NO-3502 Hønefoss  
Foretaksregisteret: NO 976 389 387 MVA  
Tlf.: +47 32 17 15 80  
Fax: +47 32 17 15 81  
www.ey.no

Medlemmer av Den norske Revisorforening

## Til generalforsamlingen i Ringeriks-Kraft AS

### Revisjonsberetning for 2007


Vi har revidert årsregnskapet for Ringeriks-Kraft AS for regnskapsåret 2007, som viser et overskudd på TNOK 13 234 for morselskapet og et overskudd på TNOK 13 342 for konsernet. Vi har også revidert opplysningene i årsberetningen om årsregnskapet, forutsetningen om fortsatt drift og forslaget til anvendelse av overskuddet. Årsregnskapet består av selskapsregnskap og konsernregnskap. Selskapsregnskapet består av resultatregnskap, balanse, kontantstrømoppstilling og noteopplysninger. Konsernregnskapet består av resultatregnskap, balanse, kontantstrømoppstilling og noteopplysninger. Regnskapslovens regler og god regnskapsskikk i Norge er anvendt ved utarbeidelsen av årsregnskapet. Årsregnskapet og årsberetningen er avgitt av selskapets styre og administrerende direktør. Vår oppgave er å uttale oss om årsregnskapet og øvrige forhold i henhold til revisorlovens krav.

Vi har utført revisjonen i samsvar med lov, forskrift og god revisjonsskikk i Norge, herunder revisjonsstandarder vedtatt av Den norske Revisorforening. Revisjonsstandardene krever at vi planlegger og utfører revisjonen for å oppnå betryggende sikkerhet for at årsregnskapet ikke inneholder vesentlig feilinformasjon. Revisjon omfatter kontroll av utvalgte deler av materialet som underbygger informasjonen i årsregnskapet, vurdering av de benyttede regnskapsprinsipper og vesentlige regnskapsestimater, samt vurdering av innholdet i og presentasjonen av årsregnskapet. I den grad det følger av god revisjonsskikk, omfatter revisjon også en gjennomgåelse av selskapets formuesforvaltning og regnskaps- og interne kontrollsystemer. Vi mener at vår revisjon gir et forsvarlig grunnlag for vår uttalelse.

Vi mener at

- årsregnskapet er avgitt i samsvar med lov og forskrifter og gir et rettviseende bilde av selskapets og konsernets økonomiske stilling 31. desember 2007 og av resultatet og kontantstrømmene i regnskapsåret i overensstemmelse med god regnskapsskikk i Norge
- ledelsen har oppfylt sin plikt til å sørge for ordentlig og oversiktlig registrering og dokumentasjon av regnskapsopplysninger i samsvar med lov og god bokføringsskikk i Norge
- opplysningene i årsberetningen om årsregnskapet, forutsetningen om fortsatt drift og forslaget til anvendelse av overskuddet er konsistente med årsregnskapet og er i samsvar med lov og forskrifter.

Hønefoss, 9. april 2008  
ERNST & YOUNG AS

  
Arne Ramberg  
statsautorisert revisor

  
Eli Vik  
statsautorisert revisor



# Ringeriks-Krafts verdiskapning/samfunnsregnskap

Konsernet Ringeriks-Kraft AS hadde driftsinntekter på 365,1 millioner kroner i 2007. Justert for innsatsfaktorer som varer, kraft samt eksterne leveranser og avskrivninger på omlag 262,3 millioner kroner ble netto verdiskapning 141,1 millioner kroner.

Av verdiskapningen i Ringeriks-Kraft AS gikk 36,8 millioner kroner til de ansatte i form av lønn, 26,5 millioner kroner til det offentlige i form av skatter og avgifter og 34,0 millioner kroner til finansinstitusjoner og øvrige. Av verdiskapning tilfalt 10 millioner kroner eierne. I tillegg mottar det offentlige ca 135 millioner kroner i form av merverdiavgift og forbruksavgift på salgssinntekter.

## Samfunnsregnskap

Driftsinntekter	365 056
Vareforbruk/driftskostnader	246 365

## Brutto verdiskapning 118 691

Kapitalslit	15 983
-------------	--------

## Netto verdiskapning 102 708

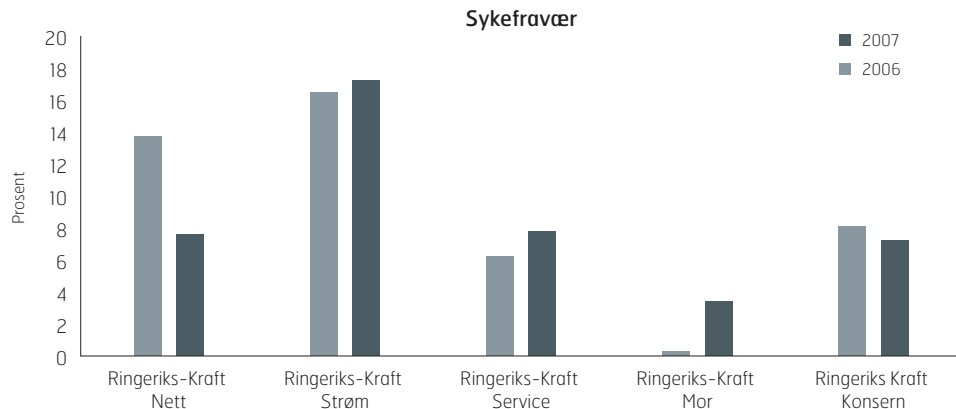

Finansinntekter	7 896
-----------------	-------

## Verdi til fordeling 110 604

Fordeling til ansatte	33%	36 753
Fordeling til långivere/øvrige	31%	34 012
Fordeling til offentlige	24%	26 495
Fordeling til eiere	9%	10 000
Fordeling til selskapet	3%	3 344

## Sum fordelt 110 604

### Fordeling av verdiskapning i konsernet



## Arbeidsmarkedet

Norge og energibransjen er i en fase hvor det er stor etterspørsel etter dyktige medarbeidere. Så langt har Ringeriks-Kraft evnet å tiltrekke seg dyktige medarbeidere, men konkurransen har økt og den vil trolig øke i tiden fremover. De største utfordringene ser vi innenfor sivilingeniør- og ingeniørfaget, men også innen andre yrkesgrupper har kampen om arbeidskraften økt.

Med en gjennomsnittsalder i selskapet og i bransjen på 47 år vil det blant annet være viktig å styrke interessen for å arbeide i bransjen gjennom å synliggjøre en god, interessant, utfordrende og «fornybar» arbeidsplass. Selskapet tilbyr sommerjobber til studenter, praksisplasser til elever fra videregående skole og jobb i forbindelse med arbeidsuke til elever fra ungdomsskolen. Ringeriks-Kraft forsøker også å legge til rette for oppgaveskrivning, for blant annet Bachelor studenter fra Høgskolen i Buskerud (HiBu).

For Ringeriks-Kraft er det viktig å la dagens medarbeidere få mulighet til å utvikle sin kompetanse, og det ytes gode ordninger for de som ønsker å ta videreutdanning og kompetanse-

påfyll. Flere medarbeidere har de senere årene tatt høyere utdanning og fagbrev.

Ringeriks-Kraft satser på å ta inn lærlinger. I dag har selskapet 6 dyktige lærlinger, hvorav 5 i energimontørfaget og 1 i energioperatørfaget. Læringene utgjør 12 % av entreprenørselskapets medarbeidere. Det kan nevnes at det i selskapets over 100 årige historie for første gang er tatt inn en energioperatørlærling. Læringene beriker miljøet i konsernet.

## Arbeidsmiljø

Høsten 2007 ble det gjennomført en omfattende, webbasert arbeidsmiljøundersøkelse blant alle ansatte. Over 80 % av ansatte deltok, et resultat bedriften er godt fornøyd med.

Tilbakemeldingene gjennom undersøkelsen viser at de ansatte trives i arbeidet og med sine kollegaer, de opplever stor tilhørighet til arbeidsplassen og de er engasjerte. Noe er det å ta fatt i, og undersøkelsen blir fulgt opp i de enkelte selskaper og avdelinger i konsernet. Målet er at Ringeriks-Kraft skal bli en enda bedre arbeidsplass.

Undersøkelsen skal følges systematisk opp og gjentas årlig fremover. Det gjennomføres også utviklingssamtaler/medarbeidersamtaler for samtlige ansatte en gang i året.

Ringeriks-Kraft er en kunnskapsbedrift som ønsker å gi sine medarbeidere vekst- og utviklingsmuligheter. Virksomhetens verdier; åpne, pålitelige, lydhøre og fleksible skal prege hele virksomheten.

## HMS

Ringeriks-Kraft søker i all sin virksomhet å ha fokus på helse, miljø og sikkerhet. Målet for selskapet er at mennesker og miljø ikke skal påføres skade. I 2007 hadde selskapet ingen alvorlige skader. Selskapet har lagt til rette for rapportering av tilløp til uønskede hendelser.

Bedriften tilbyr medlemskap på treningsstudio og har også egne spinningtimer. Det gjennomføres årlig bedriftslegeundersøkelser og deler av virksomheten har inngått avtale om massasje for å forebygge belastningsskader.

Det totale sykefraværet i konsernet var på 7,2 % i 2007, en reduksjon på 0,9 % siden 2006. Korttidssykefraværet er på 0,7 %, som er innefor målet om 1 % korttidsfravær. Målet om et totalt fravær på 6 % er så langt ikke nådd. Alle selskaper i konsernet er IA bedrifter og samarbeider med arbeidstakere, organisasjoner, bedriftslege og trygdekantor om å redusere sykefraværet.

## Kultur og idrett

Ringeriks-Kraft er en betydelig aktør i lokalsamfunnene i Hole og Ringerike. Konsernet engasjerer seg gjennom å bidra med støtte til ulike kultur- og idrettsaktiviteter. I 2007 ble det bidratt med ca 1,5 millioner kroner i sponsormidler og støtte gjennom samarbeidsavtaler med ulike aktører i regionen.

## Holeværingen

I 2007 inngikk selskapet en 3-årig hovedsamarbeidsavtale med IL Holeværingen, Holes største idrettslag. Idrettslaget organiserer mange ungdommer innenfor idrettene fotball, håndball, langrenn og barneidrett.

## Ringerike Sykkelklubb

Samarbeidet med Ringerike Sykkelklubb har vært positivt. Rekrutteringen i sykkelklubben har vært formidabel de siste årene og klubbens medlemmer og støttemedlemmer viser en dugnadsånd og holdninger som Ringeriks-Kraft ønsker å identifisere seg med. Sykkelinteressen i Ringeriks-Kraft er fortsatt stor og samarbeidet med sykkelklubben håper vi bidrar til å holde

oppe interessen for sykling blant våre ansatte. Avtalen med klubben har gått over 3 år og i skrivende stund er det inngått en ny 3-årig avtale gjeldende for 2008-2010.

## Hønefoss Ballklubb

Klubben favner både topp- og breddefotball i vårt distrikt. Klubben er distriktets største og Ringeriks-Kraft har vært hovedsamarbeidspartner med HBK gjennom mange år.

## Innflytterdagen Ringerike


Høsten 2007 ble innflytterdagen Ringerike etablert, med håp om å bidra til å starte noen kreative prosesser og bygge en fells profileringsplattform for lag, foreninger, organisasjoner, utdanningsinstitusjoner og næringsliv. Ringeriks-Kraft støtter innflytterdagen og mener det er viktig å bidra til å sette Ringeriksregionen på kartet.

## Byscenen


Ringerike og regionen har fått sin egen Byscene og Ringeriks-Kraft er med som bidragsyter til arrangementer i regi av Stiftelsen Ringerike Kultursenter og til arrangementer i andre aktørers regi.

## Hønefossrevyen

Revyen har blitt en tradisjon og har hatt suksess fra starten. Vi er stolte over at vi har vært med som samarbeidspartner siden første gang revyen ble satt opp.







Våre verdier

## 04 **Fleksible**

Å søke muligheter!

Å akseptere forandringer!

Å lytte til kundens behov!

Å benytte andres kompetanse!






– lurer på hvor mange som  
jobber for oss jeg...

– det er mange ja...  
og så forskjellige da...



- 
- Energimontør
  - Bygningsingeniør
  - Lærlinger
  - Høyskolekandidater
  - Bedriftsøkonomer
  - Kundeveiledere
  - Markedskonsulent

- Elkraftmontør
- Sivilingeniør elkraft
- Fagbrev gruppe L
- Bachelorutdannelser
- Master i markedsføring
- It-/driftskonsulenter
- Fagarbeidere

- Elkraftingeniør
- Sivilingeniør maskin
- Fagbrev gruppe A
- Revisor
- It-kandidat
- Saksbehandlere
- Personaladministrasjon



**Ringeriks-Kraft AS**

Serviceboks 22 – 3504 Hønefoss | besøksadresse Fossveien 7-9 – 3510 Hønefoss  
telefon 32 11 95 00 | telefaks 32 12 16 11  
post@ringeriks-kraft.no | organisasjonsnummer NO 976 957 628 MVA